


2

De Parade Rode Draad Challenge Week 2 Koningsdag Festonsteek

Community Art Textielproject

Het is een fantastische feestdag, Koningsdag! Dit wordt altijd in Pijnacker-Nootdorp uitbundig gevierd. Dit jaar niet zoals normaal maar digitaal en binnen in het klein. We laten ons voor Challenge 2 inspireren door de herinneringen aan deze feestdag.

Ik, Caroline Grootenboer kunstenaar van dit community art project samenwerkend met De Parade Nootdorp, ben opgegroeid in Pijnacker. Heel vroeger organiseerde mijn vader, gymleraar van de Fatima MAVO, allerlei spelletjes op het Raadhuisplein. Maar dat is heel vroeger. Ook mijn opa en oma kwamen naar ons toe om met elkaar deze dag te vieren. Gezellig met elkaar eten en dan via het dorp, het raadhuisplein vol met activiteiten, door naar de vijver waar om twee uur het grote spektakel begon. Enorme pannenkoek of pizza bakken, parachutisten die landen op het podium in de vijver. Dansoptredens en nog veel meer. Was altijd enorm druk zittend in het gras. De kermis, de tent optredens maar traditie is poffertjes eten tussen de middag en dan op pad...



Aangezien het een historisch moment is wil ik dit in het groepskunstwerk verwerken.

*Welke herinnering of traditie heb jij met
Koninginnedag / Koningsdag?*



De Parade Rode Draad Challenge Week 2 Koningsdag Festonsteek

Wat heb je nodig

- Eventueel foto/afbeelding van je herinnering
 - Allerlei stoffen
 - Garens
 - Oranje garen/draad
 - Naald
 - Papier
 - Potlood
 - Schaar
-
- Teken of schilder materialen

De Challenge

Laat je inspireren door een traditie, herinnering van Koninginne- of Koningsdag. Je mag het borduren, tekenen of schilderen (Caroline, of anderen, kunnen dit als inspiratie gebruiken om te borduren). Verwerk in je creatie de kleur **oranje** en/of rood-wit-blauw.

De creaties die gemaakt worden voor het kunstwerk verwerkt Caroline in een kader, een soort van digitaal vlak zoals tv of telefoon of huis. Op deze manier leggen we dit historische moment vast.

Leef je uit met de voor jou bekende technieken en vertel jouw herinnering, jouw verhaal.

Deel je ook je creatie in de Facebookgroep De Parade Rode Draad.

Bij ons in de familie is poffertjes eten traditie en daarom maak ik een bord met poffertjes. Ik heb een bord geknipt uit de theedoek van BRAVO en de poffertjes uit verschillende kleurrijke andere stofjes. Bijzonder is de stof met de 'oranje appeltjes van boven', de kraplap (Spakenburgse klederdracht) van de oma van eigenaresse van VIS. Nootdorp. Het wordt een feestmaaltijd!

De rand van het bord versier ik met een oranje rand en de poffertjes maak ik vast op het bord en in de gehele creatie gebruik ik de festonsteek.

2

De Parade Rode Draad Challenge Week 2 Koningsdag Festonsteek

Borduurtechniek Festonsteek

De festonsteek is een borduursteek zijn allemaal T-tjes naast elkaar.
Je krijgt een horizontale rand die doorloopt met haaks erop de stokjes.

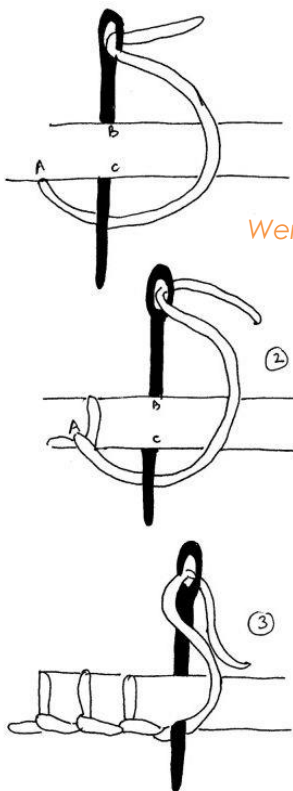


Te gebruiken voor:


- Borduurlijnen in je werk.
- Rand van de stof af te werken.
- Om stof op stof op een mooie manier vast te maken.
- Twee stoffen aan elkaar vast te borduren.

Variatiemogelijkheden:

- De stokjes in de breedte verder uit elkaar te plaatsen.
- De stokjes in de breedte dichter op elkaar te plaatsen. Hiermee creëer je een dikkere gekleurde rand.
- Te variëren in de lengte van de stokjes.



Werkwijze:



2

De Parade Rode Draad Challenge Week 2 Koningsdag Festonsteek



Succes met de Challenge

